

**Oddział Powiatowy
Związku Ochotniczych Straży Pożarnych
w Bielsku- Białej**

Regulamin

**POWIATOWYCH ZAWODÓW SIKAWEK KONNYCH
POWIATU BIELSKIEGO**

CEL ZAWODÓW

Popularyzacja wśród społeczeństwa tradycji
STRAŻACTWA OCHOTNICZEGO

ORGANIZACJA ZAWODÓW

1. Organizatorem zawodów są:
 - Zarząd Powiatowy Związku Ochotniczych Straży Pożarnych RP w Bielsku- Białej
 - Komisja Historyczna przy ZPZOSPRP w Bielsku- Białej.
 - Urząd Gminy w miejscu organizacji.
 - Ochotnicza Straż Pożarna w miejscu organizacji.

Patronat nad zawodnikami objął Starosta Bielski.

2. Uczestniczących w zawodach strażaków obowiązuje następujące umundurowanie (wskazane są historyczne elementy umundurowania i uzbrojenia osobistego):
 - a) ubranie bojowe,
 - b) hełm strażacki,
 - c) pas bojowy z zatrzaśnikiem i toporkiem,
 - d) buty wysokie.

UWAGA! – Nie dopuszcza się współczesnego umundurowania (koszarowe, UPS, Helmy Kaliskie).

3. Wyposażenie w sprzęt do ćwiczenia bojowego:
 - Sikawka konna,
 - 1 odcinek węża ssawnego,
 - 1 smok ssawny,
 - 2 odcinki węża W- 52 (lub inne historyczne średnice)
 - 1 prądownica 52 (lub inne historyczne średnice)
4. W skład drużyny wchodzi: dowódca + 8 strażaków.
5. Na zawody składać się będą następujące konkurencje:
 - ocena umundurowania, wygląd sikawek wraz z osprzętem oraz zaprzęgu (wyżej oceniane będzie historyczne umundurowanie, oryginalny sprzęt, uprzęż i dobór koni),
 - ćwiczenie bojowe.

6. Zawody rozpoczynają się uroczystą zbiórką drużyn Ochotniczych Straży Pożarnych do przeglądu i raportu.
7. Dopuszczalna jest defilada sikawek konnych ulicami miasta.
8. Zawody sikawek konnych zostaną poprzedzone odprawą z dowódcami drużyn.
9. Przed przystąpieniem do zawodów dowódca drużyny zgłasza sędziom gotowość drużyny do startu.

ZAWODY SIKAWEK KONNYCH

I. PREZENTACJA DRUŻYNY

Po dokonaniu zameldowania przez dowódcę, Komisja Sędziowska dokona oceny następujących elementów:

- umundurowania drużyny (max. 5 pkt.),
- wyglądu sikawki konnej wraz z osprzętem (max. 15 pkt.),
- zaprzęgu (max. 5 pkt.).

Sumaryczna ocena od 0 do 25 pkt.

II. ĆWICZENIA BOJOWE

Ćwiczenia bojowe wykonuje drużyna w składzie 1+8.

Ćwiczenia bojowe obejmuje:

A. Start wolny

1. dojazd sikawką konną do zbiornika wodnego ustawionego na placu ćwiczeń w składzie 2 strażaków.
2. wyprzęganie zaprzęgu z dyszlem, które dokonuje woźnica z jednym strażakiem z drużyny i zabezpieczają zaprzęg w wyznaczonym miejscu (w przypadku zdejmowanej pompy odjeżdżają wóz z zaprzęgiem).
3. woźnica pozostaje przy zaprzęgu wraz z jednym strażakiem.

B. Start ostry

1. 7 strażaków ustawia się na linii startu przed torem przeszkód
2. na znak sędziego rozpoczyna ćwiczenie
3. 7 strażaków pokonuje tor przeszkód: równoważnię, drabinę oraz tunel do czołgania- dobiegają do sikawki konnej przy zbiorniku wodnym, następnie sprawiają sikawkę oraz budują jedna kinie gaśniczą, sprawianie osprzętu przez sekcję jest dozwolone
4. po zbudowaniu linii tłocznej z dwóch węży W- 52 zakończonej prądownicą oraz linii ssawnej składającego się z jednego odcinka węża (może być więcej jeśli jeden byłby za krótki) zakończony smokiem i wprawia w ruch pompę ręczną (sposób wykonania dowolny).

Uwaga! Przed ćwiczeniem wszystkie w/w elementy są rozłączone- wyjątek stanowi połączony smok z odcinkiem węża ssawnego.

5. podanie prądu wody ze zbiornika wodnego odległego o 35 metrów i strącenie ognika odległego od stanowiska prądownica o 5 metrów kończy ćwiczenie
6. miejsce ustawienia sikawki konnej przy zbiorniku wodnym zostanie oznaczone przy pomocy chorągiewek (z lewej i prawej strony zbiornika)

SPOSÓB WYKONANIA ĆWICZENIA BOJOWEGO

1. Drużyna zajmuje pozycję wyjściową na wyznaczonej linii startu.
2. Na znak sędziego następuje przejazd sikawki ze startu wolnego do zbiornika wodnego.
3. Po przejeździe do zbiornika wodnego, wyprężeniu i zabezpieczeniu zaprzęgu na znak sędziego następuje start ostry (woźnica i 1 strażak zabezpieczający zaprzęg nie biorą udziału w wykonaniu ćwiczenia bojowego).
4. Czas liczy się od momentu startu ostrego do momentu strącenia ognika prądem wody.

Ocena ćwiczenia bojowego: najlepszy czas z dokładnością do 1 sekundy.

Uwaga! Komisja Sędziowska może doliczyć następujące punkty karne:

- 20 pkt – woda w zbiorniku w sikawce
- 20 pkt – skład drużyny niezgodny z regulaminem
- 10 pkt – połączone elementy ćwiczenia bojowego (za wyjątkiem odcinka ssawnego połączonego ze smokiem)
- 5 pkt – niepokonanie prawidłowo lub omięcie przeszkód przez członków drużyny (za każdą przeszkodę: spadnięcie z równoważni, pominięcie stopnia na drabinie, strącenie poprzeczki)
- 20 pkt- pozostawienie zaprzęgu bez opieki woźnicy i strażaka
- Dyskwalifikacja – nie zaliczenie ćwiczenia bojowego (nie oblanie ognika)

OCENA ZAWODÓW

1. Oceny zawodów dokonuje Komisja Sędziowska powołana przez Organizatora.

- Podstawą oceny wyników są uzyskane punkty w przeglądzie oraz ćwiczenia bojowego.
- Łączna ocena za przegląd i wykonane ćwiczenie stanowić będzie końcową klasyfikację wyników.
- Łączna ocena dokonana zostanie w następujący sposób:
Czas ćwiczenia bojowego zmienia się na punkty tak, że 1 punkt równa się 1 sekunda (np. 20 pkt + 20 sekund) i odejmuje się punkty z oceny przeglądu.

- W przypadku równej łącznej oceny o klasyfikacji decydować będzie czas ćwiczenia bojowego. Natomiast gdy również czas ćwiczenia bojowego będzie taki sam nastąpi dodatkowe ćwiczenie bojowe (dotyczy tylko klasyfikacji od 1- 3).

2. Organizatorzy dopuszczają możliwość ufundowania przez sponsorów nagród specjalnych przyznanych według uznania sponsora.

Wytyczne do oceny wyglądu sikawki, drużyny i zaprzęgu

I. Prezentacja Drużyny- ocenie podlegać będą:

- Hełm: czas pochodzenia, wygląd i utrzymanie, powinny być identyczne (dopuszcza się aby dowódca miał inny)
- Pasy bojowe z zatrzaśnikiem: wygląd i utrzymanie, czas pochodzenia.
- Ubrania ochronne: wygląd i utrzymanie, czas pochodzenia.
- Buty: wygląd i utrzymanie, czas pochodzenia.

Za każdy element Komisja będzie odejmować 1 pkt.

II. Ocena zaprzęgu- nie będzie brana pod uwagę ze względu na fakt, że zaprzęgi będą wymieniane (startują drużyny nie posiadające własnych zaprzęgów). Najładniejszy zaprzęg podlegać będzie odrębnej ocenie.

III. Wygląd sikawki wraz z osprzętem- ocenie podlegać będzie autentyczność poszczególnych elementów.

- Wiek sikawki (wyżej oceniane sikawki z XIX wieku).
- Sposób malowania (zachowanie oryginalnych barw).
- Sposób konserwacji (czy jest czysta, nie dopuszczalny jest fakt widocznych śladów korozji).

Za każdy element Komisja odejmować będzie 2 punkty.

**UŚCIŚLENIA DO REGULAMINU
ZAWODÓW SIKAWEK KONNYCH ROZGRYWANYCH
W BIELSKU- BIAŁEJ**

Losowanie kolejności startów odbędzie się w dniu zawodów.

Nie wszystkie drużyny posiadają zaprzęgi, a w związku z tym odstępuje się od ich oceny.

Oceniane będą osobno:

- ćwiczenie,
- wartość historyczna,

Ćwiczenie bojowe

- Kolejność startów:
krótka odprawa i losowanie numerów startów przed zawodami, w pierwszej kolejności startują kobiety.
- Zawodnicy (mężczyźni) muszą startować w uzbrojeniu (toporek, hełm, wysokie buty, ubranie bojowe, pas i zatrzaśnik).
- KDP mogą startować w ćwiczeniu bojowym w dowolnym ubraniu i obuwiu, muszą posiadać hełmy i pas bojowy (dopuszcza się brak toporka i zatrzaśnika).
- Do startu w drużynie kobiecej dopuszcza się mężczyzn tylko do obsługi koni (nie mogą brać udziału w wykonywaniu samego ćwiczenia).
- Wolny wjazd- sikawkę ustawia się nasadami ssawnymi w kierunku zbiornika (po lewej lub prawej jego stronie w kierunku startu). Nasada ssawna nie może przekroczyć linii zbiornika (**jak na rysunku**).
- Linia gaśnicza musi być zbudowana z min.2-ch odcinków węża W-52 (nie wchodzi w rachubę inne wymiary).

Start ostry

- Sprzęt przed startem może przygotowywać dowolna liczba strażaków,
- Dowolne ustawienie zawodników przed linią startu (np. gęsiego, wzdłuż linii startu, itp.) wszyscy zawodnicy muszą znajdować się przed linią startu,
- Upadek zawodnika z równoważni: całą przeszkodę musi zawodnik zaliczyć ponownie – bez naliczenia punktów karnych,
- Za ominięcie stopnia na drabince przyznaje się punkty karne (za każdy przypadek na stopniu) aby zaliczyć przeszkodę bez punktów karnych zawodnik musi ponownie pokonać przeszkodę w poprawny sposób.
- W przypadku strącenia poprzeczki powinna ona być powtórnie założona przez zawodnika, który ją strącił i powtórnie pokona przeszkodę (poprzeczkę) bez naliczenia punktów karnych. Jeśli kolejni zawodnicy pokonają przeszkodę bez założonej poprzeczki za każdy taki przypadek będą naliczane punkty karne. Jeśli zawodnik nie zauważy, że strącił poprzeczkę powinien ją założyć inny zawodnik i pokonać prawidłowo przeszkodę.

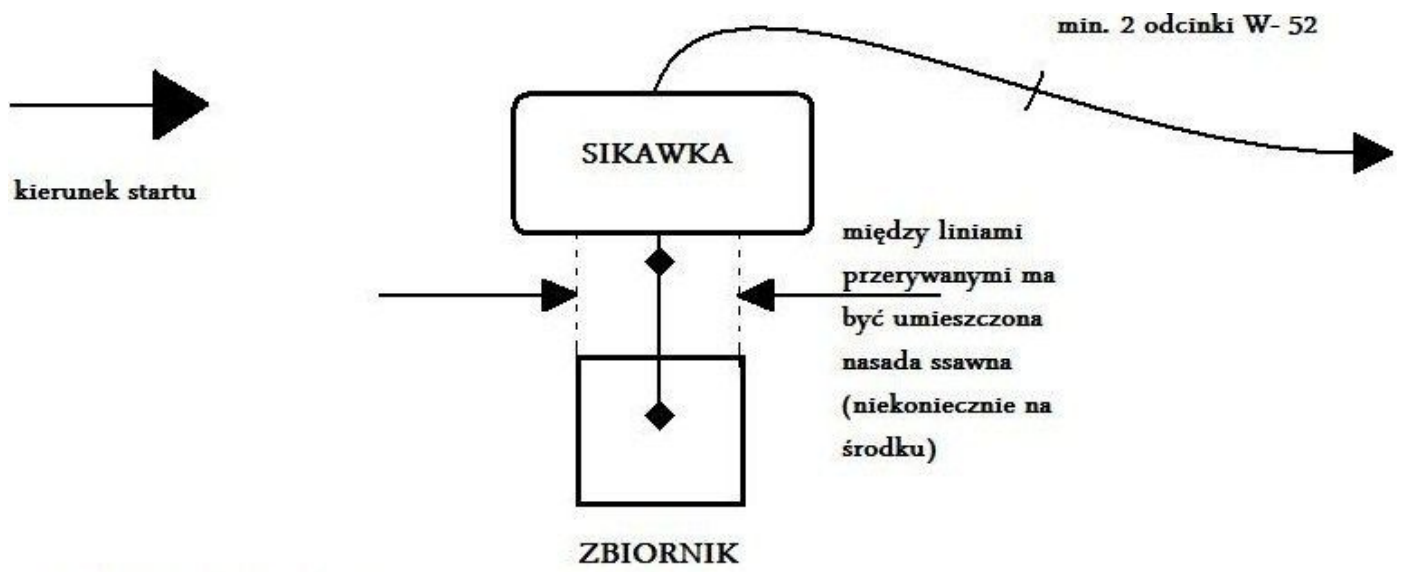
**KARTA ZGŁOSZENIA
DO POWIATOWYCH ZAWODÓW
SIKAWEK KONNYCH
CZECHOWICE DZIEDZICE 2009**

DRUŻYNA OSP.....

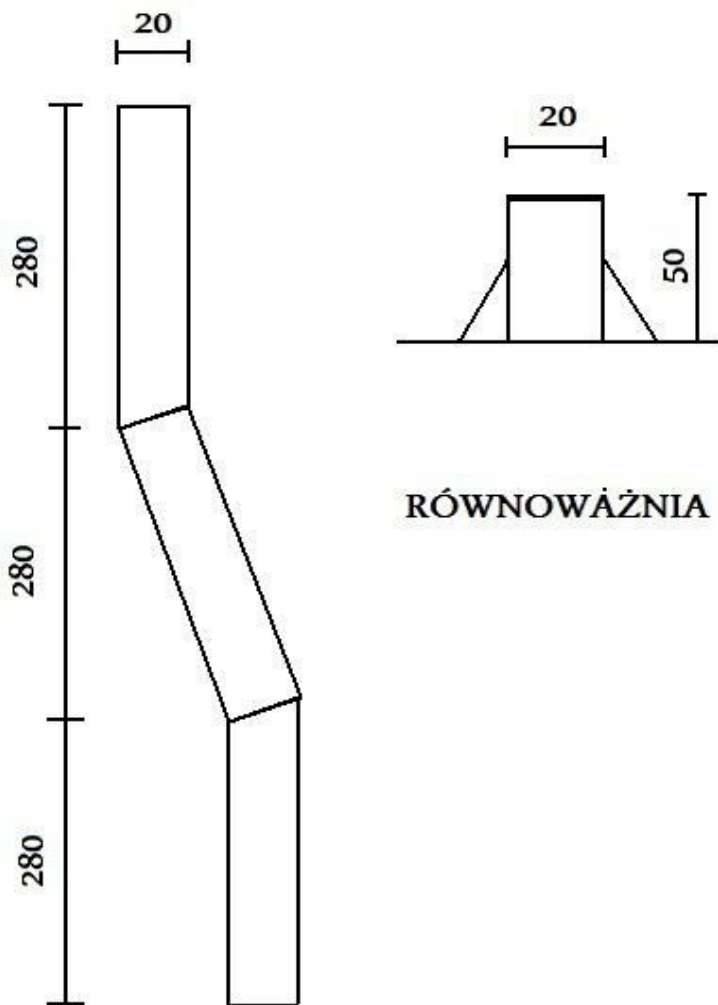
FUNKCJA	IMIĘ I NAZWISKO	DATA URODZENIA	WIEK
DOWÓDCA			
ZAWODNIK 1			
ZAWODNIK 2			
ZAWODNIK 3			
ZAWODNIK 4			
ZAWODNIK 5			
ZAWODNIK 6			
ZAWODNIK 7			
ZAWODNIK 8			

WYRAŻAM ZGODĘ NA START W ZAWODACH

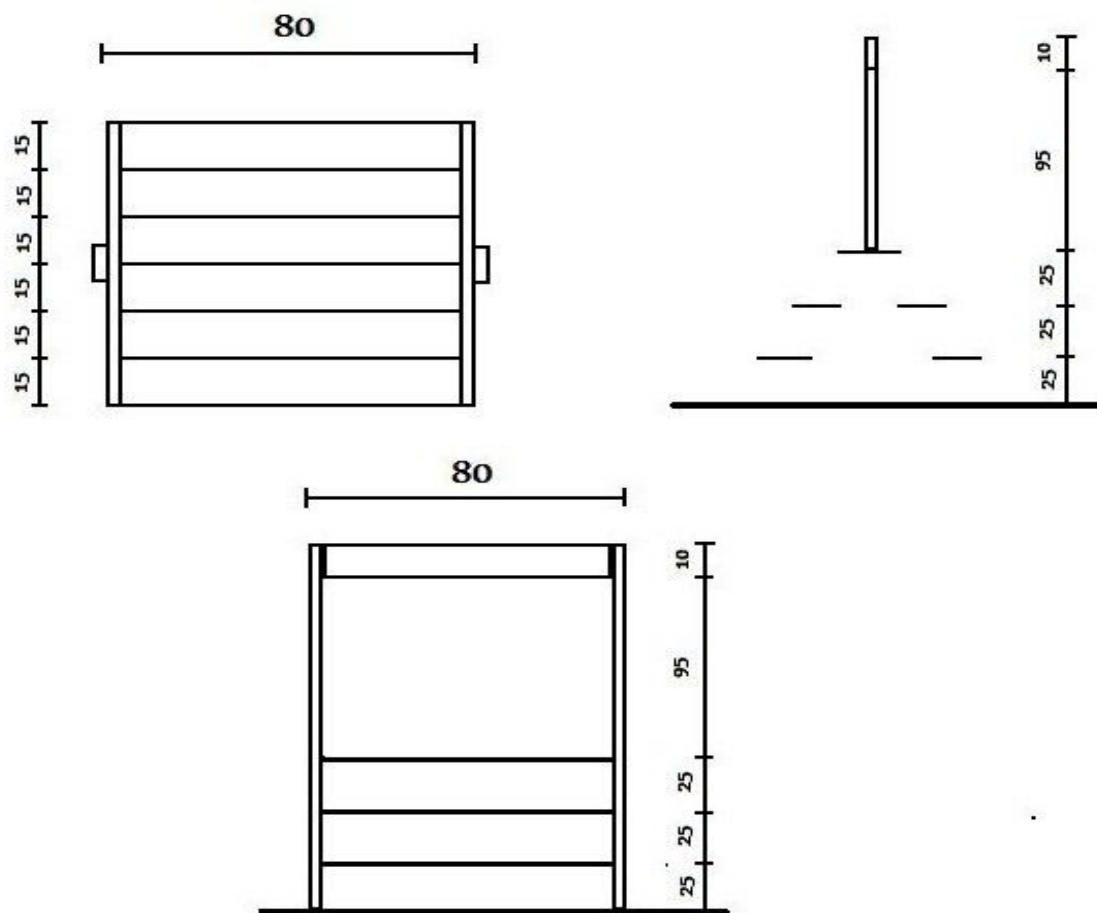
.....
PIECZĘĆ I PODPIS



Rys. Ustawienie sikawki.



DRABINA



TUNEL DO CZOŁGANIA

